

INDICE DE CUADROS

RECURSOS HUMANOS

Cuadro RH1	Distribución de plazas en la Universidad de Costa Rica, por programa y subprograma. 2021. (Ver Gráfico RH1)
Cuadro RH2	Distribución del personal docente, según tipo de nombramiento y ciclo lectivo, por unidad. 2021.
Cuadro RH3	Distribución del personal docente según tipo de nombramiento, por ciclo lectivo. 2017-2021. (Ver Gráfico RH2)
Cuadro RH4	Profesores en régimen académico, según categoría, por unidad. 2021.
Cuadro RH5	Profesores en régimen académico, según categoría. 2017 – 2021. (Ver Gráfico RH3)
Cuadro RH6	Distribución del personal docente en régimen académico según grado académico, por unidad I ciclo 2021. (Ver Gráfico RH4)
Cuadro RH7	Distribución del personal docente en régimen académico según grado académico, por unidad II ciclo 2021. (Ver Gráfico RH4)
Cuadro RH8	Distribución del personal docente interino, según grado académico, por unidad. I ciclo 2021. (Ver Gráfico RH5)
Cuadro RH9	Distribución del personal docente interino, según grado académico, por unidad. II ciclo 2021. (Ver Gráfico RH 5)
Cuadro RH10	Distribución del personal docente en propiedad según jornada por unidad I ciclo 2021. (Ver Gráfico RH6)
Cuadro RH11	Distribución del personal docente en propiedad según jornada, por unidad. II ciclo 2021. (Ver Gráfico RH6)
Cuadro RH12	Distribución del personal docente interino según jornada, por unidad. I ciclo 2021. (Ver Gráfico RH7)
Cuadro RH13	Distribución del personal docente interino según jornada, por unidad. II ciclo 2021. (Ver Gráfico RH7)
Cuadro RH14	Distribución de la carga académica del personal docente, por unidad. I ciclo 2021.
Cuadro RH15	Total de cargas académicas por actividad. I ciclo de 2017 – 2021. (Ver Gráfico RH8)

Cuadro RH1 Distribución de Plazas en la Universidad de Costa Rica, por programa y subprograma. 2021

Unidades	Plazas ^{1/}							
	Total		Docente		De Apoyo		Administración	
	abs.	%	abs.	%	abs.	%	abs.	%
Total	6 567,72	100,00	3 063,22	46,64	803,50	12,23	2 701,00	41,13
Docencia	2 784,76	100,00	2 098,14	75,34	217,13	7,80	469,50	16,86
Apoyo a la Docencia	191,45	100,00	151,70	79,24	21,75	11,36	18,00	9,40
Licencia Sabática	10,50	100,00	10,50	100,00				
Centro de Evaluación Académica	45,50	100,00	6,75	14,84	21,75	47,80	17,00	37,36
Tercer Ciclo	5,56	100,00	5,56	100,00				
Servicios de Apoyo	126,64	100,00	125,64	99,21			1,00	0,79
Formación de Recursos Docentes	3,25	100,00	3,25	100,00				
Área de Artes y Letras	266,81	100,00	217,81	81,63	9,50	3,56	39,50	14,80
Facultad de Bellas Artes	125,65	100,00	92,65	73,74	6,50	5,17	26,50	21,09
Artes Dramáticas	18,77	100,00	13,77	73,36	0,50	2,66	4,50	23,97
Artes Musicales	56,63	100,00	44,13	77,93	1,50	2,65	11,00	19,42
Artes Plásticas	50,25	100,00	34,75	69,15	4,50	8,96	11,00	21,89
Facultad de Letras	141,16	100,00	125,16	88,67	3,00	2,13	13,00	9,21
Filología	38,50	100,00	33,50	87,01	1,00	2,60	4,00	10,39
Filosofía	26,00	100,00	23,00	88,46			3,00	11,54
Lenguas Modernas	76,66	100,00	68,66	89,56	2,00	2,61	6,00	7,83
Área de Ciencias Básicas	344,04	100,00	249,04	72,39	36,75	10,68	58,25	16,93
Facultad de Ciencias	344,04	100,00	249,04	72,39	36,75	10,68	58,25	16,93
Biología	67,20	100,00	44,45	66,15	8,50	12,65	14,25	21,21
Física	64,46	100,00	50,46	78,28	6,00	9,31	8,00	12,41
Geología	38,80	100,00	22,55	58,12	7,25	18,69	9,00	23,20
Matemática	90,75	100,00	78,75	86,78	1,00	1,10	11,00	12,12
Química	82,83	100,00	52,83	63,78	14,00	16,90	16,00	19,32
Área de Ciencias Sociales	745,69	100,00	598,94	80,32	22,50	3,02	124,25	16,66
Facultad de Ciencias Económicas	158,78	100,00	137,28	86,46	1,50	0,94	20,00	12,60
Administración de Negocios	62,87	100,00	54,87	87,27	1,00	1,59	7,00	11,13
Administración Pública	41,00	100,00	35,00	85,37			6,00	14,63
Economía	29,50	100,00	25,50	86,44			4,00	13,56
Estadística	25,41	100,00	21,91	86,22	0,50	1,97	3,00	11,81
Facultad de Ciencias Sociales	301,37	100,00	245,37	81,42	18,00	5,97	38,00	12,61
Sociología	33,25	100,00	27,25	81,95	1,00	3,01	5,00	15,04
Cs. de la Comunicación Colectiva	50,66	100,00	36,66	72,36	10,00	19,74	4,00	7,90
Ciencias Políticas	33,88	100,00	27,38	80,81	0,50	1,48	6,00	17,71
Historia	36,33	100,00	32,33	88,99			4,00	11,01
Trabajo Social	36,68	100,00	30,68	83,64			6,00	16,36
Psicología	57,45	100,00	48,95	85,20	3,50	6,09	5,00	8,70
Geografía	27,25	100,00	20,75	76,15	2,50	9,17	4,00	14,68
Antropología	25,88	100,00	21,38	82,61	0,50	1,93	4,00	15,45
Facultad de Derecho	101,33	100,00	63,08	62,25	2,50	2,47	35,75	35,28
Facultad de Educación	184,21	100,00	153,21	83,17	0,50	0,27	30,50	16,56
Administración Educativa	18,90	100,00	15,90	84,13			3,00	15,87
Formación Docente	61,24	100,00	52,24	85,30			9,00	14,70
Orient. y Educación Especial	37,25	100,00	33,25	89,26			4,00	10,74
Bibliotecología Cs. Información	24,25	100,00	19,75	81,44			4,50	18,56
Educación Física y Deportes	42,57	100,00	32,07	75,33	0,50	1,17	10,00	23,49
Área de Salud	658,51	100,00	429,64	65,24	94,13	14,29	134,75	20,46
Facultad de Farmacia	66,29	100,00	42,79	64,55	7,50	11,31	16,00	24,14
Facultad de Medicina	351,18	100,00	262,93	74,87	21,75	6,19	66,50	18,94
Medicina	182,80	100,00	130,55	71,42	18,25	9,98	34,00	18,60
Enfermería	64,25	100,00	49,25	76,65	0,50	0,78	14,50	22,57
Salud Pública	19,63	100,00	15,63	79,62			4,00	20,38
Nutrición	36,00	100,00	29,00	80,56	1,00	2,78	6,00	16,67
Tecnologías en Salud	48,50	100,00	38,50	79,38	2,00	4,12	8,00	16,49
Facultad de Microbiología	95,24	100,00	46,24	48,55	27,00	28,35	22,00	23,10
Facultad de Odontología	145,81	100,00	77,68	53,28	37,88	25,98	30,25	20,75
Área de Ciencias Agroalimentarias	117,50	100,00	89,50	76,17	14,00	11,91	14,00	11,91
Facultad de Agronomía	117,50	100,00	89,50	76,17	14,00	11,91	14,00	11,91
Economía Agrícola y Agronegocios	22,80	100,00	19,80	86,84			3,00	13,16
Agronomía	44,02	100,00	35,02	79,55	6,00	13,63	3,00	6,82
Zootecnia	25,43	100,00	18,43	72,48	4,00	15,73	3,00	11,80
Tecnología de Alimentos	25,25	100,00	16,25	64,36	4,00	15,84	5,00	19,80
Área de Ingeniería y Arquitectura	330,26	100,00	246,51	74,64	18,50	5,60	65,25	19,76
Facultad de Ingeniería	330,26	100,00	246,51	74,64	18,50	5,60	65,25	19,76
Ingeniería Civil	51,59	100,00	37,09	71,89	5,50	10,66	9,00	17,45

Ingeniería Química	25,25	100,00	18,75	74,26	2,00	7,92	4,50	17,82
Ingeniería Eléctrica	51,27	100,00	33,77	65,86	6,00	11,70	11,50	22,43
Ingeniería Mecánica	28,25	100,00	22,25	78,76	2,00	7,08	4,00	14,16
Ingeniería Industrial	34,00	100,00	27,50	80,88			6,50	19,12
Arquitectura	53,05	100,00	39,30	74,08			13,75	25,92
Ingeniería en Biosistemas	16,75	100,00	12,75	76,12			4,00	23,88
Cs. Computación e Información	49,00	100,00	37,00	75,51	2,00	4,08	10,00	20,41
Ingeniería Topográfica	21,10	100,00	18,10	85,78	1,00	4,74	2,00	9,48
Estudios Generales	130,50	100,00	115,00	88,12			15,50	11,88
Investigación	1 030,57	100,00	342,82	33,26	340,25	33,02	347,50	33,72
Apoyo a la Investigación	450,15	100,00	85,53	19,00	205,63	45,68	159,00	35,32
Servicios de Apoyo	60,25	100,00	50,50	83,82	7,00	11,62	2,75	4,56
Direcc. Editorial y Difusión de la Invest.	62,50	100,00	1,00	1,60	3,00	4,80	58,50	93,60
Ofic. de Biblioteca Doc. e Información	165,63	100,00			130,63	78,87	35,00	21,13
Jardín Lankester	23,25	100,00	4,25	18,28	9,00	38,71	10,00	43,01
Est. Experimental Fabio Baudrit M.	76,53	100,00	18,28	23,88	32,25	42,14	26,00	33,98
Est. Experimental Alfredo Volio Mata	24,75	100,00	4,25	17,17	13,00	52,53	7,50	30,30
Laboratorio de Ensayos Biológicos	11,00	100,00	2,00	18,18	6,00	54,55	3,00	27,27
Finca de Producción Animal	6,00	100,00			1,00	16,67	5,00	83,33
Observatorio del Desarrollo	5,75	100,00	1,75	30,43	2,00	34,78	2,00	34,78
Unidad de Gestión y Transf. del Conoci	2,00	100,00	1,00	50,00			1,00	50,00
Lab. de Materiales y Modelos Estrc.	1,50	100,00	0,50	33,33			1,00	66,67
Finca Exp. Interdis de Model Agrope	6,00	100,00	0,50	8,33			5,50	91,67
Red y Museos	3,00	100,00	0,50	16,67	1,75	58,33	0,75	25,00
Unidad Espec Invest de Areas Proteg.	2,00	100,00	1,00	50,00			1,00	50,00
Centros e Inst. de Investigación	481,04	100,00	194,42	40,42	134,13	27,88	152,50	31,70
C. Inv. en Biolog. Celular y Molec.	24,00	100,00	12,00	50,00	6,50	27,08	5,50	22,92
C. Inv. en Cs. del Mar y Limnología	9,25	100,00	3,25	35,14	2,00	21,62	4,00	43,24
C. Inv. en Electroq. y Energ. Quím.	6,00	100,00	2,00	33,33	1,00	16,67	3,00	50,00
C. Inv. en Hem. Anorm. y Trast. Af.	6,75	100,00	1,75	25,93	4,00	59,26	1,00	14,81
C. Inv. en Productos Naturales	7,75	100,00	2,75	35,48	3,00	38,71	2,00	25,81
C. Inv. Geofísicas	7,25	100,00	1,25	17,24	4,00	55,17	2,00	27,59
C. Inv. en Enfermedades Tropicales	4,00	100,00	1,00	25,00			3,00	75,00
C. Inv. Históricas de América Central	9,50	100,00	4,50	47,37	2,00	21,05	3,00	31,58
C. Inv. en Contaminación Ambiental	21,13	100,00	8,88	42,01	7,25	34,32	5,00	23,67
C. Inv. Agronómicas	24,75	100,00	10,25	41,41	6,00	24,24	8,50	34,34
C. Inv. en Granos y Semillas	23,50	100,00	10,00	42,55	8,00	34,04	5,50	23,40
C. Inv. en Tecnología de Alimentos	37,00	100,00	16,00	43,24	12,50	33,78	8,50	22,97
I. Inv. en Ciencias Económicas	18,75	100,00	5,75	30,67	9,00	48,00	4,00	21,33
I. Inv. Psicológicas	33,04	100,00	17,54	53,09	4,00	12,11	11,50	34,80
I. Inv. En Educación	20,75	100,00	8,75	42,17	6,75	32,53	5,25	25,30
I. Inv. Sociales	22,88	100,00	12,25	53,55	4,13	18,03	6,50	28,42
I. Clodomiro Picado	39,25	100,00	12,00	30,57	18,75	47,77	8,50	21,66
I. Inv. en Salud	29,63	100,00	14,63	49,37	8,00	27,00	7,00	23,63
I. Inv. en Ingeniería	24,50	100,00	8,75	35,71	8,75	35,71	7,00	28,57
C. Inv. en Nutrición Animal	2,50	100,00	1,50	60,00	1,00	40,00		
I. Inv. Agrícolas	4,00	100,00	1,00	25,00	1,00	25,00	2,00	50,00
I. Inv. Filosóficas	1,50	100,00	0,50	33,33			1,00	66,67
C. Inv. en Protección de Cultivo	2,50	100,00	1,50	60,00			1,00	40,00
C. Inv. en Ingeniería de Materiales	2,00	100,00	1,00	50,00			1,00	50,00
I. Inv. Farmaceuticas	4,50	100,00	0,50	11,11	2,50	55,56	1,50	33,33
C. Inv. en Estudios de la Mujer	6,00	100,00	1,75	29,17	1,75	29,17	2,50	41,67
C. Inv. en Desarrollo Sostenible	4,38	100,00	1,38	31,43			3,00	68,57
C. Inv. De identidad de Cultura Latinoar	8,00	100,00	3,50	43,75	1,00	12,50	3,50	43,75
C. de Inv. Matemática y Metamatemática	1,00	100,00	1,00	100,00				
C. Inv. de Agro y Desarrollo Agroempres	2,50	100,00	0,50	20,00			2,00	80,00
Instituto de Inv. en Lingüística	3,50	100,00	1,00	28,57	0,50	14,29	2,00	57,14
C. Inv. en Matemática Pura y Aplicada	3,50	100,00	1,00	28,57			2,50	71,43
I. Inv. Jurídicas	2,50	100,00	1,50	60,00			1,00	40,00
C. Inv. en Estructuras Microscopicas	12,25	100,00	6,25	51,02	3,00	24,49	3,00	24,49
Centro Centroamericano de Población	2,75	100,00	0,75	27,27			2,00	72,73
Ctro de Inv. Espaciales	4,50	100,00	1,50	33,33			3,00	66,67
Ctro de Inv. Atómicas, Nucle. y Molecul	3,50	100,00	0,50	14,29	2,00	57,14	1,00	28,57
Ctro. Inv. y Capacitac. En Admin. Pública	8,50	100,00	2,50	29,41			6,00	70,59
Ctro. Inv. en Ciencias Geológicas	3,00	100,00	0,50	16,67			2,50	83,33
Ctro. Inv. y Estudios Políticos "J.M. Castr	4,25	100,00	0,75	17,65	0,50	11,76	3,00	70,59
Ctro. Inv. Tecnol. Infor y Comunicación	6,50	100,00	3,50	53,85			3,00	46,15
Ctro. Inv. en Comunicación	3,50	100,00	1,50	42,86			2,00	57,14
Ctro. Inv. Sobre Diversidad Cult y Estud	0,50	100,00	0,50	100,00				
Ctro. Inv. en Neurociencias	5,50	100,00	2,50	45,45	1,50	27,27	1,50	27,27
I. Inv. en Arte	2,00	100,00	1,25	62,50			0,75	37,50
Ctro. Inv. en Cs. del Movimiento Huma	1,50	100,00	0,50	33,33			1,00	66,67
Ctro. Inv. Antropológicas	1,00	100,00	0,50	50,00	0,50	50,00		
Ctro. Inv. En Cuidado de Enferm. Y Salu	0,50	100,00	0,50	100,00				
Ctro. Inv. Biodiversidad y Ecolog. Tropica	3,25	100,00			3,25	100,00		
Sistema de Estudios de Posgrado	99,38	100,00	62,88	63,27	0,50	0,50	36,00	36,23
Acción Social	170,63	100,00	26,00	15,24	92,88	54,43	51,75	30,33
Divulgación y Difusión	119,25	100,00			86,00	72,12	33,25	27,88
Semanario Universidad	20,50	100,00			11,00	53,66	9,50	46,34
Radio Universidad de Costa Rica	30,00	100,00			21,25	70,83	8,75	29,17
Canal 15	38,50	100,00			35,50	92,21	3,00	7,79
Oficina de Divulgación e Información	30,25	100,00			18,25	60,33	12,00	39,67

Apoyo a la Acción Social	51,38	100,00	26,00	50,61	6,88	13,38	18,50	36,01
Teatro Universitario	1,25	100,00			1,00	80,00	0,25	20,00
Servicios de Apoyo a la Acción Social	50,13	100,00	26,00	51,87	5,88	11,72	18,25	36,41
Vida Estudiantil	208,00	100,00			38,25	18,39	169,75	81,61
Servicios de Apoyo de Vida Estudiantil	6,50	100,00			1,00	15,38	5,50	84,62
Oficina de Registro e información	47,00	100,00					47,00	100,00
Oficina de Becas y Atención Socioec.	41,75	100,00			3,50	8,38	38,25	91,62
Oficina de Orientación	39,50	100,00			30,25	76,58	9,25	23,42
Oficina de Bienestar y Salud	73,25	100,00			3,50	4,78	69,75	95,22
Administración	671,00	100,00					671,00	100,00
Adm. Financ. y de Personal	165,50	100,00					165,50	100,00
Oficina de Administración Financiera	86,25	100,00					86,25	100,00
Oficina de Recursos Humanos	79,25	100,00					79,25	100,00
Servicios	505,50	100,00					505,50	100,00
Oficina de Suministros	69,50	100,00					69,50	100,00
Unidad de Coordinación de Serv. Gene	22,00	100,00					22,00	100,00
Sección de Construc. y Mantenimiento	187,00	100,00					187,00	100,00
Sección de Correos	12,00	100,00					12,00	100,00
Sección de Transportes	44,00	100,00					44,00	100,00
Sección de Seguridad y Tránsito	150,00	100,00					150,00	100,00
Sección de Servicios Contratados	3,00	100,00					3,00	100,00
Sección de Mantenimiento de Maq. y E	18,00	100,00					18,00	100,00
Dirección Superior	676,75	100,00	45,50	6,72	39,25	5,80	592,00	87,48
Consejo Universitario	56,25	100,00	8,50	15,11			47,75	84,89
Rectoría	27,00	100,00	1,00	3,70			26,00	96,30
Vicerrectorías	193,63	100,00	16,00	8,26	36,75	18,98	140,88	72,76
Vicerrectoría de Docencia	21,25	100,00	1,00	4,71	1,00	4,71	19,25	90,59
Vicerrectoría de Investigación	49,25	100,00	5,50	11,17	14,50	29,44	29,25	59,39
Vicerrectoría de Acción Social	75,50	100,00	7,00	9,27	21,25	28,15	47,25	62,58
Vicerrectoría de Vida Estudiantil	11,50	100,00	1,50	13,04			10,00	86,96
Vicerrectoría de Administración	36,13	100,00	1,00	2,77			35,13	97,23
Decanatos	153,00	100,00	10,75	7,03	2,50	1,63	139,75	91,34
Decanato de Bellas Artes	5,00	100,00	1,00	20,00			4,00	80,00
Decanato de Letras	17,00	100,00	1,00	5,88			16,00	94,12
Decanato de Ciencias Básicas	6,00	100,00	1,00	16,67			5,00	83,33
Decanato de Ciencias Económicas	20,50	100,00	1,00	4,88			19,50	95,12
Decanato de Educación	18,25	100,00	2,25	12,33			16,00	87,67
Decanato de Ciencias Sociales	35,00	100,00	1,00	2,86			34,00	97,14
Decanato de Medicina	20,25	100,00	1,00	4,94	1,00	4,94	18,25	90,12
Decanato de Cs Agroalimentarias	15,00	100,00	1,50	10,00	1,50	10,00	12,00	80,00
Decanato de Ingeniería	16,00	100,00	1,00	6,25			15,00	93,75
Oficinas Administrativas	246,88	100,00	9,25	3,75			237,63	96,25
Oficina de Planificación Universitaria	31,50	100,00					31,50	100,00
Oficina de Contraloría	35,00	100,00					35,00	100,00
Oficina Jurídica	17,63	100,00					17,63	100,00
Oficina Ejecutora del Plan de Invers.	32,00	100,00					32,00	100,00
Oficina de Asuntos Internacionales	18,00	100,00	2,00	11,11			16,00	88,89
Centro de Informática	87,50	100,00					87,50	100,00
Tribunal Universitario	4,50	100,00	1,50	33,33			3,00	66,67
Unidades de Apoyo Académico	12,75	100,00	5,75	45,10			7,00	54,90
Archivo Universitario	8,00	100,00					8,00	100,00
Desarrollo Regional	1 026,02	100,00	550,77	53,68	75,75	7,38	399,50	38,94
Sede Regional de Occidente ^{2f}	355,51	100,00	189,01	53,17	38,75	10,90	127,75	35,93
Docencia (San Ramón)	194,26	100,00	181,01	93,18	6,50	3,35	6,75	3,47
Investigación (San Ramón)	30,75	100,00	6,00	19,51	22,25	72,36	2,50	8,13
Acción Social (San Ramón)	6,25	100,00	1,00	16,00	3,00	48,00	2,25	36,00
Vida Estudiantil (San Ramón)	20,50	100,00			5,00	24,39	15,50	75,61
Administración (San Ramón)	103,75	100,00	1,00	0,96	2,00	1,93	100,75	97,11
Sede Regional de Guanacaste ^{3f}	190,92	100,00	97,92	51,29	11,00	5,76	82,00	42,95
Docencia (Guanacaste)	88,84	100,00	87,84	98,87	1,00	1,13		
Investigación (Guanacaste)	11,83	100,00	3,83	32,35	7,00	59,20	1,00	8,46
Acción Social (Guanacaste)	4,75	100,00	4,75	100,00				
Vida Estudiantil (Guanacaste)	11,00	100,00	0,50	4,55	2,00	18,18	8,50	77,27
Administración (Guanacaste)	74,50	100,00	1,00	1,34	1,00	1,34	72,50	97,32
Sede Regional del Atlántico ^{4f}	213,97	100,00	104,47	48,82	14,75	6,89	94,75	44,28
Docencia (Turrialba)	108,47	100,00	103,47	95,39	2,00	1,84	3,00	2,77
Investigación (Turrialba)	8,50	100,00			8,50	100,00		
Acción Social (Turrialba)	1,50	100,00					1,50	100,00
Vida Estudiantil (Turrialba)	13,50	100,00			3,25	24,07	10,25	75,93
Administración (Turrialba)	82,00	100,00	1,00	1,22	1,00	1,22	80,00	97,56
Sede Regional del Caribe	113,00	100,00	73,00	64,60	3,50	3,10	36,50	32,30
Docencia (Caribe)	74,50	100,00	72,00	96,64	1,00	1,34	1,50	2,01
Investigación (Caribe)	2,00	100,00			1,00	50,00	1,00	50,00
Acción Social (Caribe)	1,00	100,00					1,00	100,00
Vida Estudiantil (Caribe)	10,50	100,00			1,50	14,29	9,00	85,71
Administración (Caribe)	25,00	100,00	1,00	4,00			24,00	96,00

Sede Regional del Pacífico	107,13	100,00	66,38	61,96	6,75	6,30	34,00	31,74
Docencia (Puntarenas)	60,38	100,00	60,38	100,00				
Investigación (Puntarenas)	5,00	100,00			5,00	100,00		
Acción Social (Puntarenas)	5,00	100,00	5,00	100,00				
Vida Estudiantil (Puntarenas)	6,25	100,00			1,75	28,00	4,50	72,00
Administración (Puntarenas)	29,50	100,00					29,50	100,00
Dirección Superior (Puntarenas)	1,00	100,00	1,00	100,00				
Sede Regional del Sur	45,50	100,00	20,00	43,96	1,00	2,20	24,50	53,85
Docencia (Golfito)	19,00	100,00	19,00	100,00				
Investigación (Golfito)	0,50	100,00					0,50	100,00
Vida Estudiantil (Golfito)	2,50	100,00			1,00	40,00	1,50	60,00
Administración (Golfito)	20,00	100,00					20,00	100,00
Dirección Superior (Golfito)	3,50	100,00	1,00	28,57			2,50	71,43

^{1/} Incluyen las horas profesor según corresponda, convertidas a equivalentes de tiempo completo, y contemplan plazas en propiedad e interinas.

^{2/} Incluyen el Recinto de Tacaes Grecia.

^{3/} Incluyen el Recinto de Santa Cruz.

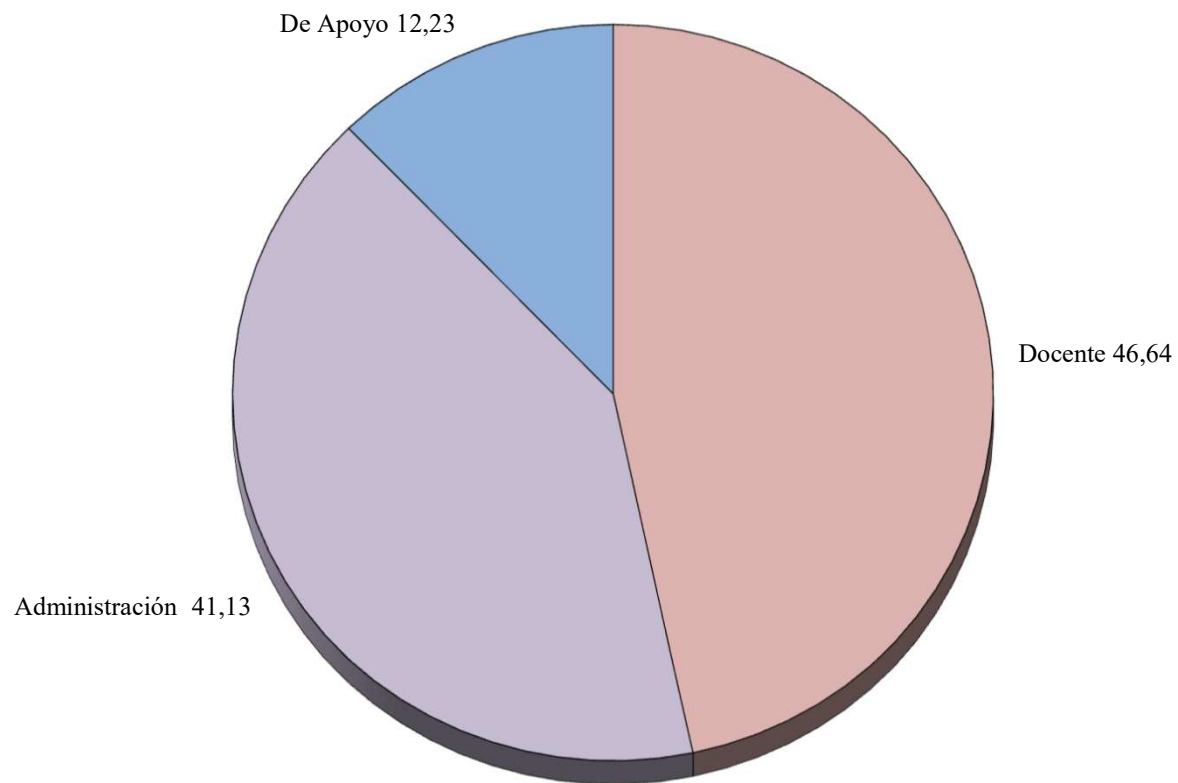
^{4/} Incluyen el Recinto de Paraíso y el de Guápiles.

Fuente: Presupuesto por Programas y Actividades, Relación de Puestos 2021 (modificación 4)
Oficina de Planificación Universitaria.

Gráfico RH1

Panorama Cuantitativo Universitario. 2021

Distribución relativa de las plazas en la UCR.



Fuente: Cuadro RH 1

Universidad de Costa Rica
Panorama Cuantitativo Universitario

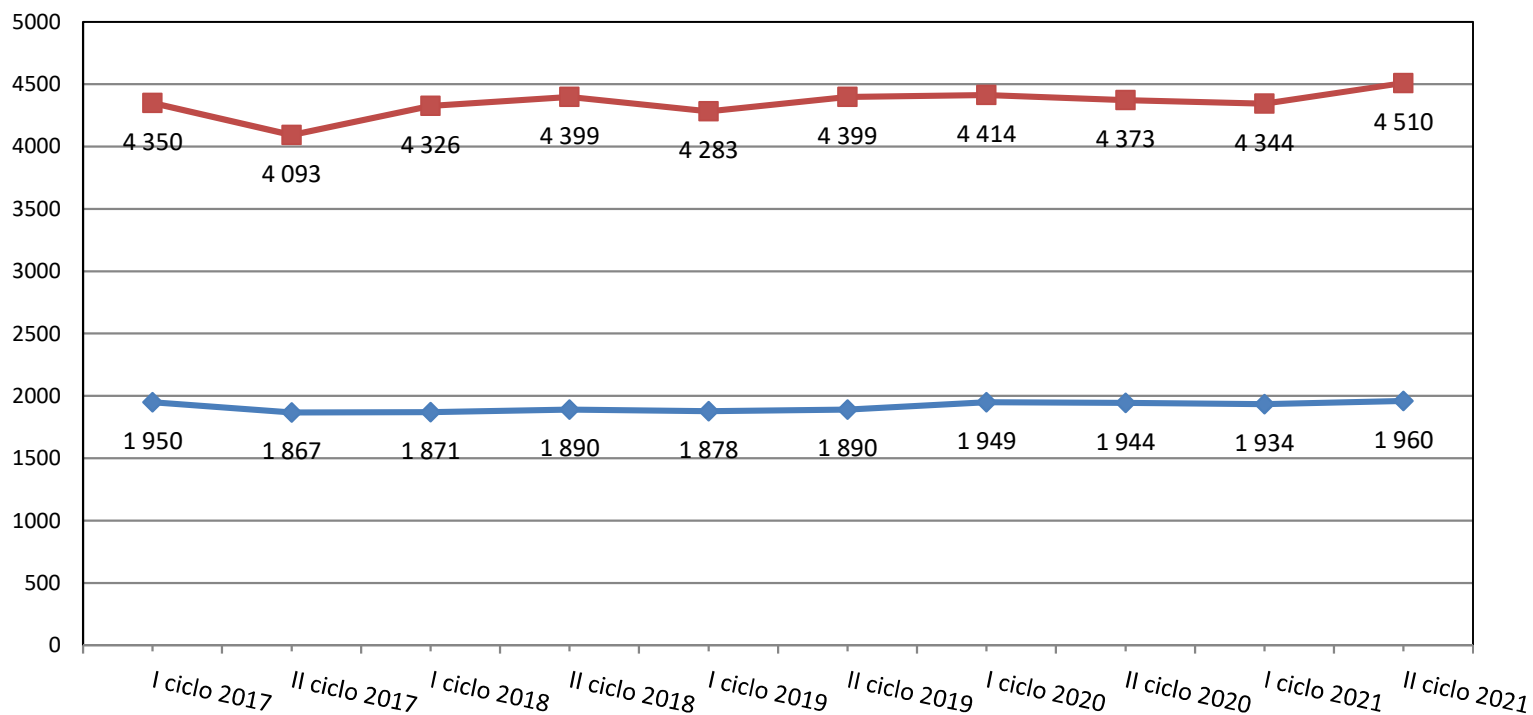
Cuadro RH3: Distribución del personal docente, según tipo de nombramiento, por ciclo lectivo. 2017 - 2021.

Ciclo	Nombramiento	Total		Propiedad		Interinos	
		Abs.	%	Abs.	%	Abs.	%
	I ciclo 2017	6 300	100,00	1 950	30,95	4 350	69,05
	II ciclo 2017	5 960	100,00	1 867	31,33	4 093	68,67
	I ciclo 2018	6 197	100,00	1 871	30,19	4 326	69,81
	II ciclo 2018	6 289	100,00	1 890	30,05	4 399	69,95
	I ciclo 2019	6 161	100,00	1 878	30,48	4 283	69,52
	II ciclo 2019	6 289	100,00	1 890	30,05	4 399	69,95
	I ciclo 2020	6 363	100,00	1 949	30,63	4 414	69,37
	II ciclo 2020	6 317	100,00	1 944	30,77	4 373	69,23
	I ciclo 2021	6 278	100,00	1 934	30,81	4 344	69,19
	II ciclo 2021	6 470	100,00	1 960	30,29	4 510	69,71

Nota: Se refiere a personas físicas, una misma persona puede tener varios tipos de nombramiento y jornadas.

Fuente: Centro de Evaluación Académica.
Oficina de Planificación Universitaria.

Gráfico RH2 Panorama Cuantitativo Universitario. 2021
 Distribución absoluta del personal docente según tipo de nombramiento. 2017 - 2021



Fuente: Cuadro RH3

Propiedad Interino

Universidad de Costa Rica
Panorama Cuantitativo Universitario

Cuadro RH5: Profesores en régimen académico, según categoría. 2017 - 2021.

Categoría Académica	Año	2017		2018		2019		2020		2021	
		abs.	%	abs.	%	abs.	%	abs.	%	abs.	%
Total		1 982	100,00	2 022	100,00	2 066	100,00	2 027	100,00	2 007	100,00
Catedrático		492	24,82	486	24,04	513	24,83	520	25,65	511	25,46
Asociado		494	24,92	490	24,23	477	23,09	464	22,89	467	23,27
Adjunto		191	9,64	198	9,79	212	10,26	201	9,92	192	9,57
Instructor		805	40,62	848	41,94	864	41,82	842	41,54	837	41,70

Fuente: Centro de Evaluación Académica.
Oficina de Planificación Universitaria.

Gráfico RH 3

Panorama Cuantitativo Universitario 2021

Distribución relativa de los profesores en Régimen Académico. 2017 - 2021



Fuente: Cuadro RH 5

■ Catedrático ■ Asociado ■ Adjunto ■ Instructor

Gráfico RH4

Panorama Cuantitativo Universitario 2021

Distribución relativa de personal Docente en Régimen Académico, según grado académico.

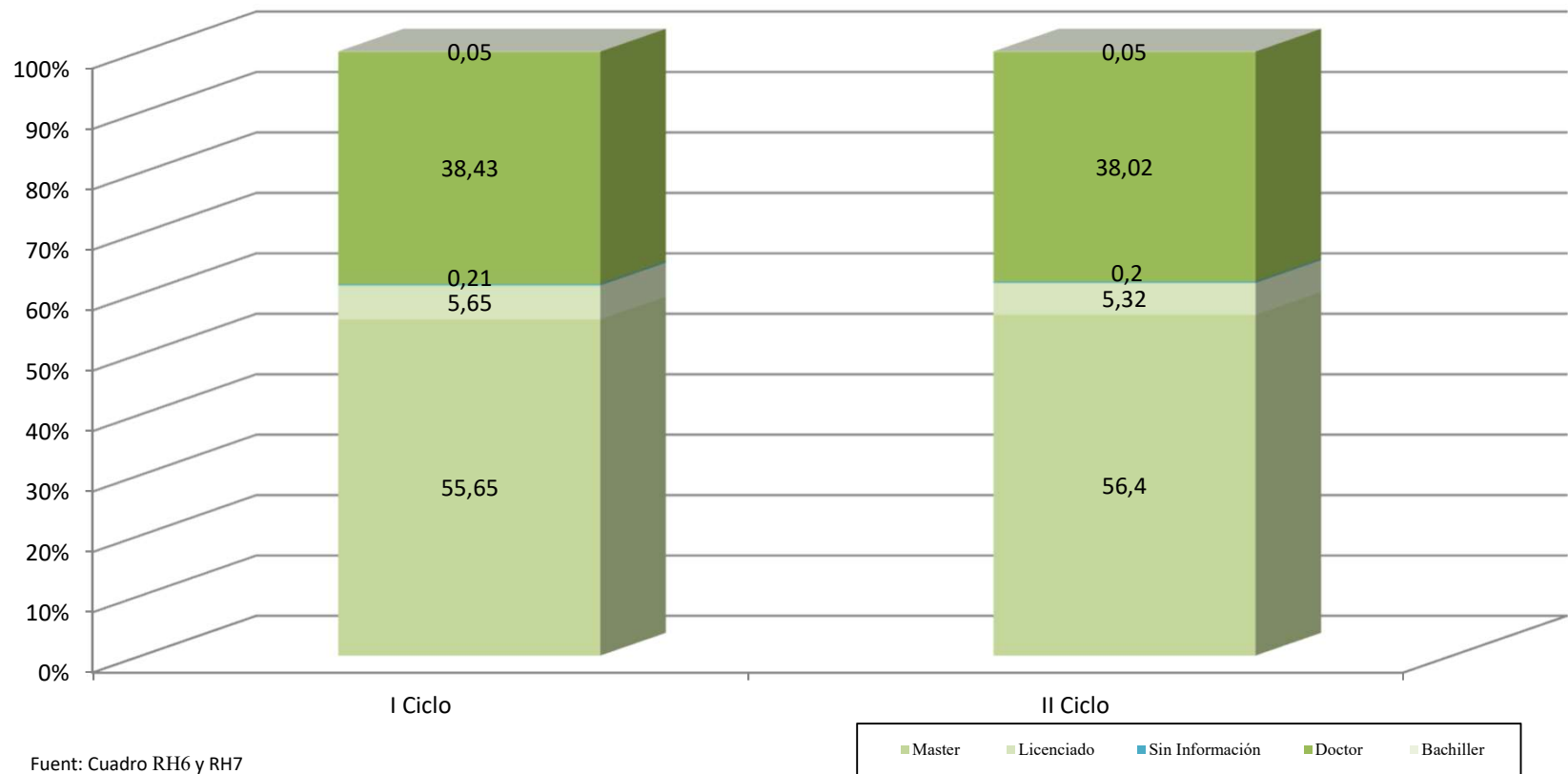


Gráfico RH5 Panorama Cuantitativo Universitario 2021
Distribución absoluta del personal Docente Interino.
I ciclo y II ciclo

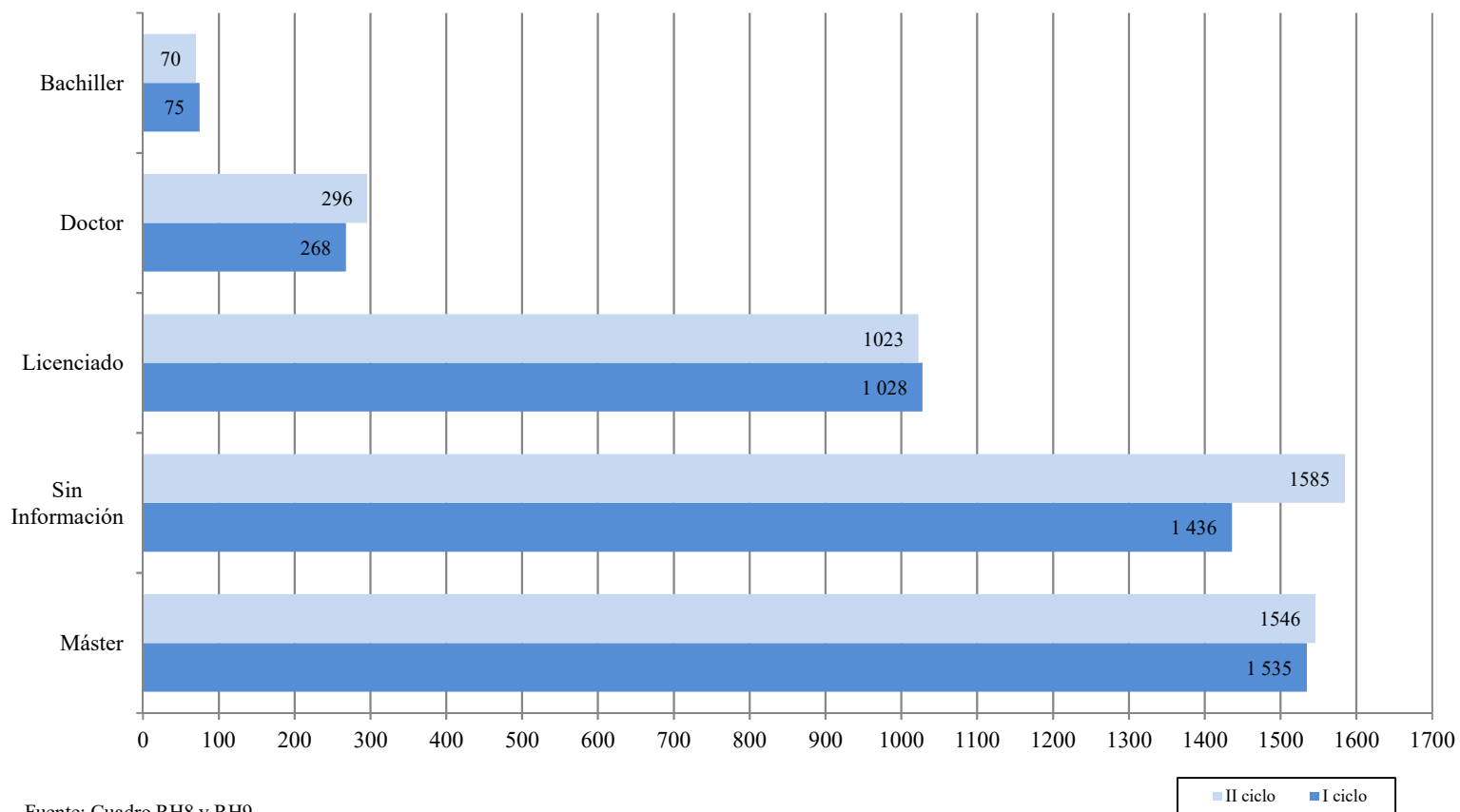
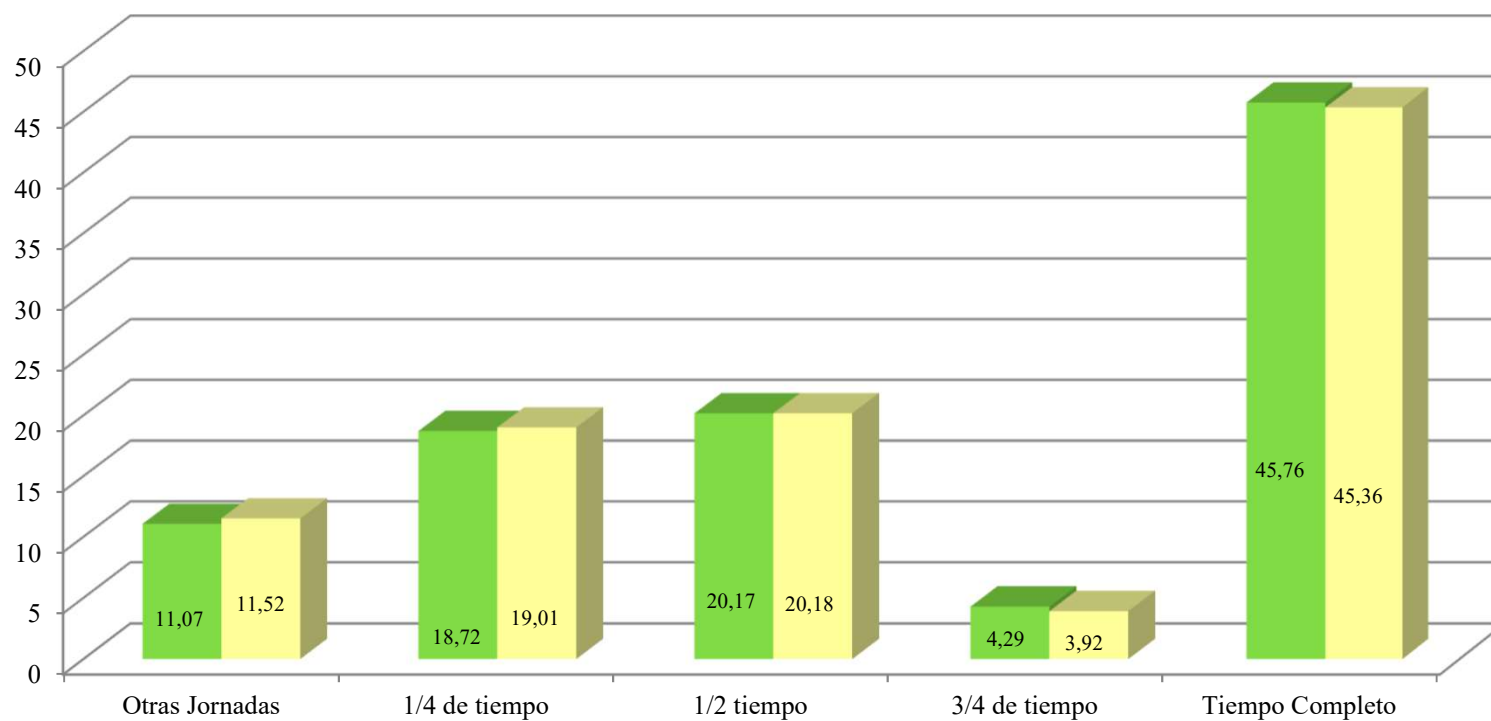


Gráfico RH6

Panorama Cuantitativo Universitario 2021 Distribución relativa del Personal Docente en Régimen Académico, según jornada I ciclo y II ciclo

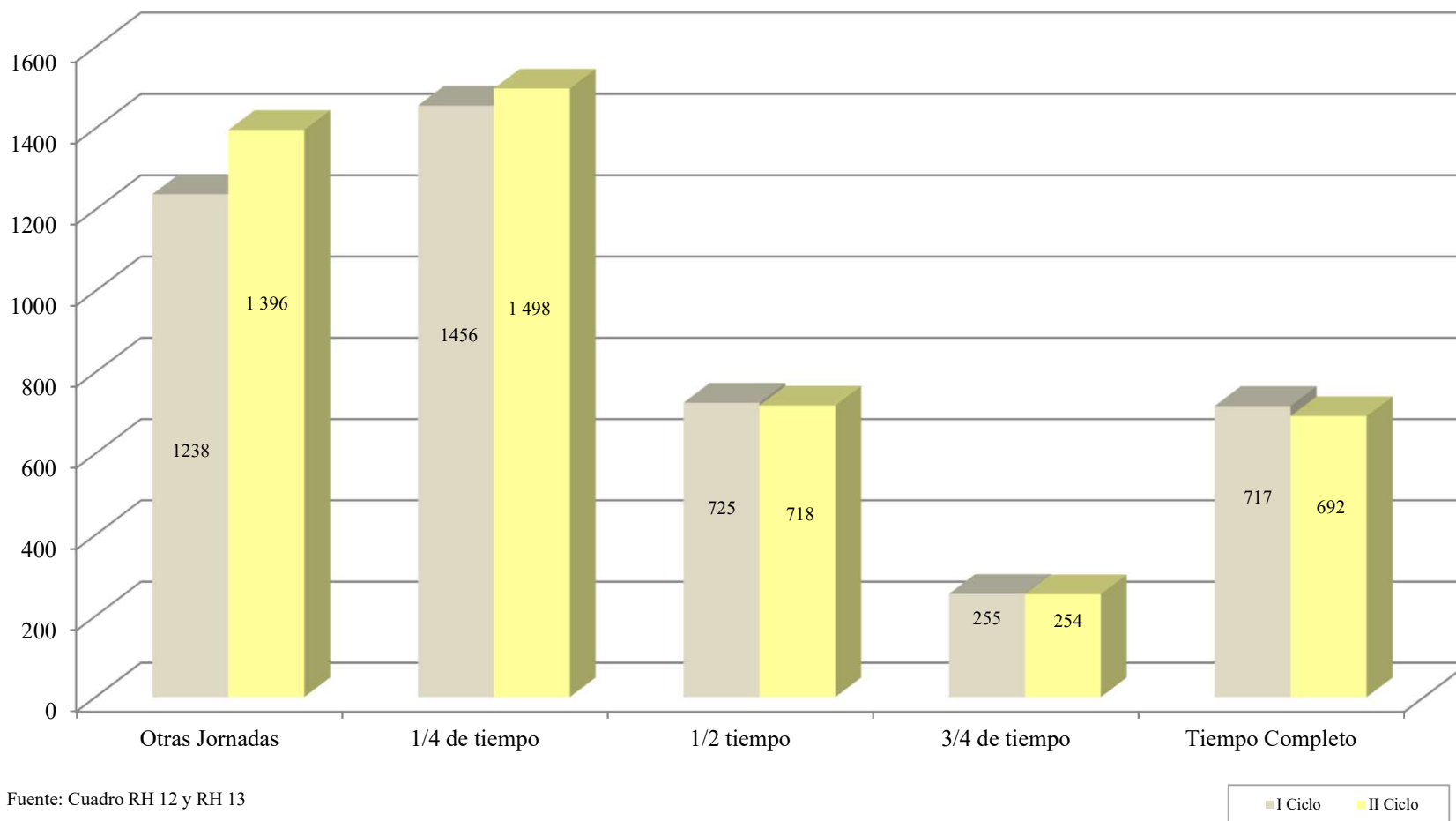


Fuente: Cuadro RH 10 y RH 11

■ I Ciclo ■ II Ciclo

Gráfico RH7

Panorama Cuantitativo Universitario 2021 Distribución absoluta del Personal Docente Interino, según jornada I ciclo y II ciclo



Universidad de Costa Rica
Panorama Cuantitativo Universitario

Cuadro RH15: Total de carga académica por actividad, para el I ciclo de 2017-2021.

Actividad	Año	2017		2018		2019		2020		2021	
		abs.	%	abs.	%	abs.	%	abs.	%	abs.	%
Total		126 089,48	100,00	128 737,01	100,00	125 091,04	100,00	131 731,24	100,00	130 789,60	100,00
Docencia		87 833,93	69,66	89 999,76	69,91	86 470,30	69,13	91 304,61	69,31	87 026,26	66,54
Investigación		13 400,17	10,63	14 087,07	10,94	14 474,11	11,57	15 198,85	11,54	16 212,94	12,40
Acción Social		7 071,50	5,61	8 110,50	6,30	8 126,34	6,50	8 941,95	6,79	8 673,55	6,63
Docente-Administrativo		17 783,88	14,10	16 539,68	12,85	16 020,29	12,81	16 285,83	12,36	18 876,85	14,43

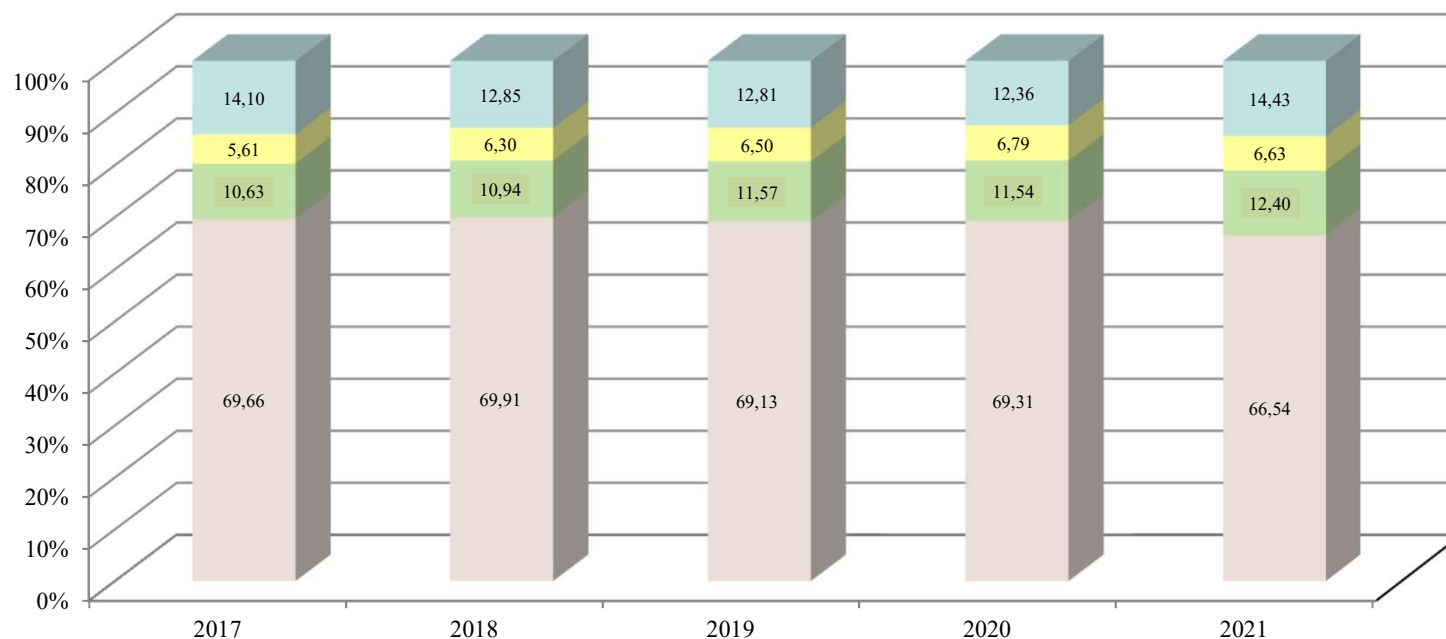
Nota: Los datos incluyen las unidades docentes y los centros e institutos de investigación.
La carga que se presenta es la real asignada para ese ciclo.

Fuente: Sección de Cargas Académicas. Centro de Evaluación Académica.
Oficina de Planificación Universitaria.

Gráfico RH8

Panorama Cuantitativo Universitario 2021

Distribución relativa de de la Carga Académica asignada por actividad. 2017 - 2021



Fuente: Cuadro RH 15

■ Docencia ■ Investigación ■ Acción Social ■ Docente-Administrativo